

Votre espace dédié sur COPRO ONLINE

Vous avez perdu votre mot de passe

Connectez-vous à internet et sur le site de la gestion foncière à l'adresse suivante :

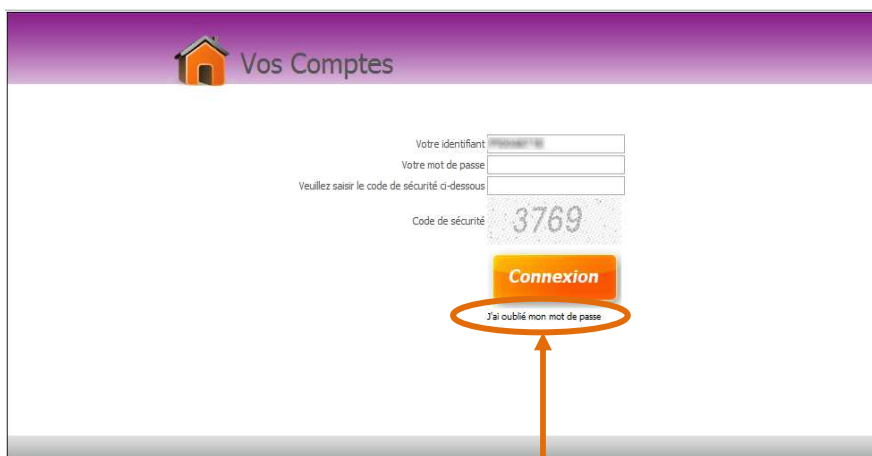
<http://www.gestionfonciere.fr>

La page suivante apparaît dans votre navigateur.



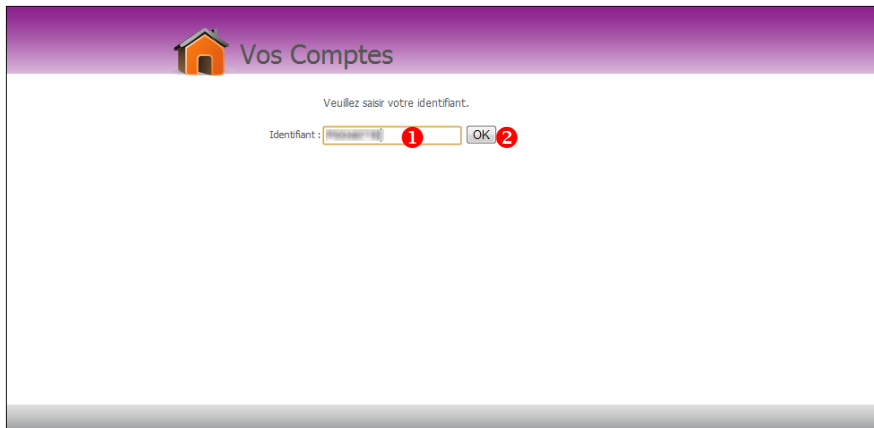
- Cliquez sur la Zone COPRO ONLINE

Lorsque vous avez cliqué sur copro online votre navigateur ouvre la page suivante :



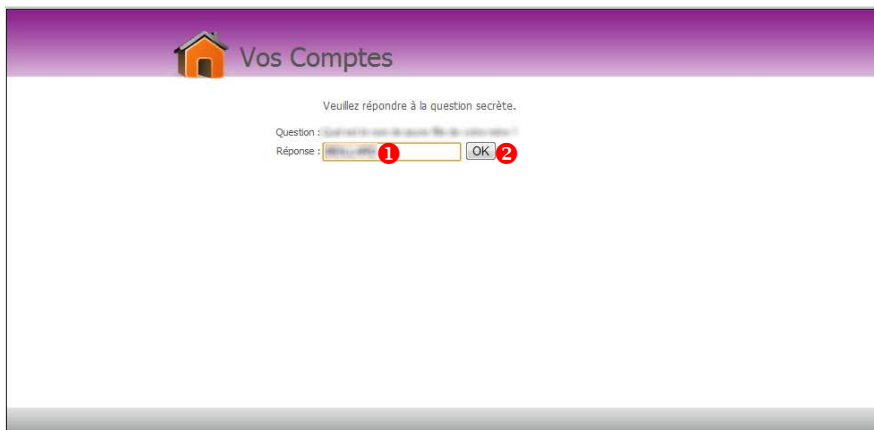
- Cliquez sur « J'ai oublié mon mot de passe »

La page suivante s'ouvre dans votre navigateur :



- Zone Identifiant : Saisissez votre identifiant ❶
Cliquez sur OK ❷

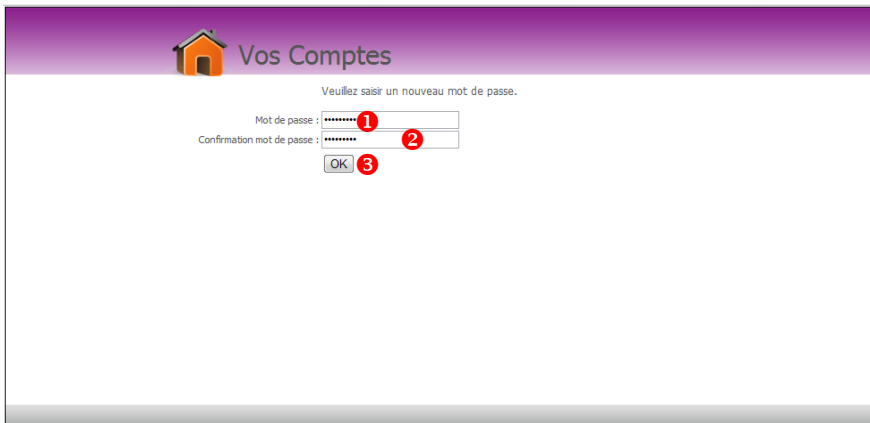
La page suivante s'affiche dans votre navigateur :



- Zone Réponse : Répondez à la question secrète que vous avez choisie lors de votre 1^{ère} connexion ❶
- Cliquez sur OK ❷

 **Veillez respecter scrupuleusement les majuscules et/ou les minuscules**

La page suivante vous invite à saisir un nouveau mot de passe

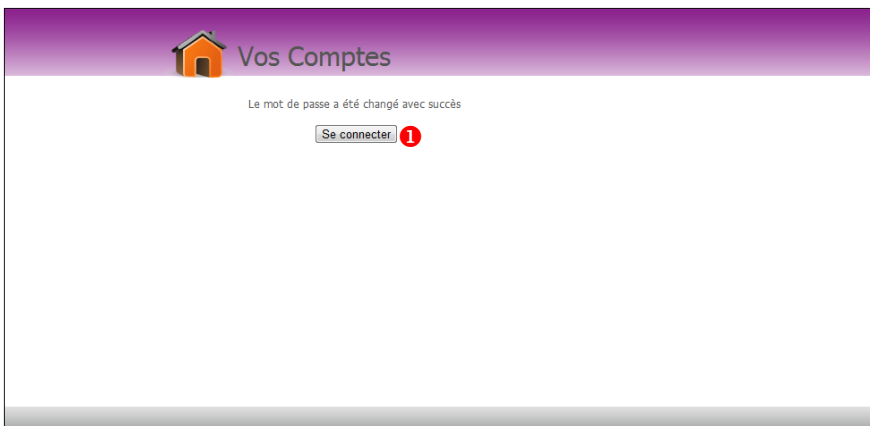


- Zone Mot de Passe : **Fraper votre nouveau mot de passe** 1
- Zone Confirmation mot de passe : **Fraper une nouvelle fois votre mot de passe.** 2
- Cliquez sur OK 3




La double frappe du mot de passe permet de vérifier que vous n'avez pas fait d'erreur dans la saisie, n'oubliez pas de respecter les majuscules et les minuscules

Une nouvelle page apparait et vous invite à vous connecter

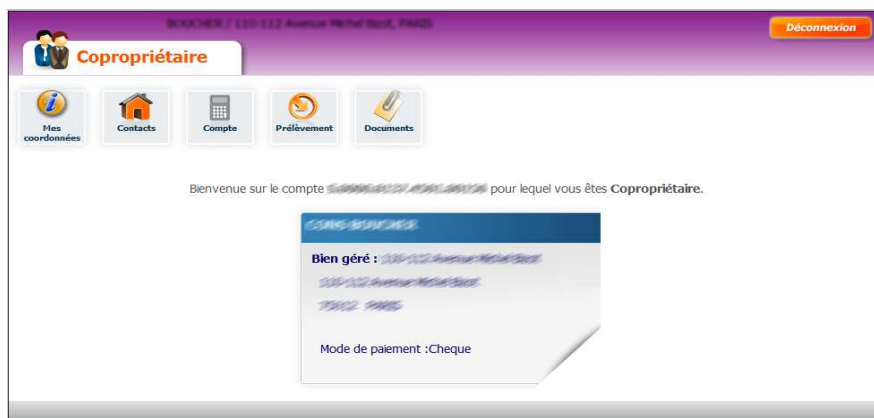


- Cliquez sur « **Se connecter** » 1



- Zone « Votre Identifiant » **Renseignez le Code identifiant.** ①
- Zone « Mot de passe » **Saisissez le mot que passe.** ②
- Zone « Veuillez saisir le code de sécurité ci-dessous » **Reproduisez le code** ③
(Le code de sécurité est aléatoire et sera différent à chaque connexion)
- Cliquez sur : 

 **Veillez respecter scrupuleusement les majuscules et/ou les minuscules**



Vous êtes désormais connecté à votre espace.



Toute l'équipe de LA GESTION FONCIERE vous souhaite une bonne navigation sur votre espace.