

Votre espace dédié sur COPRO ONLINE

1^{ère} connexion

Connectez-vous à internet et sur le site de la gestion foncière à l'adresse suivante :

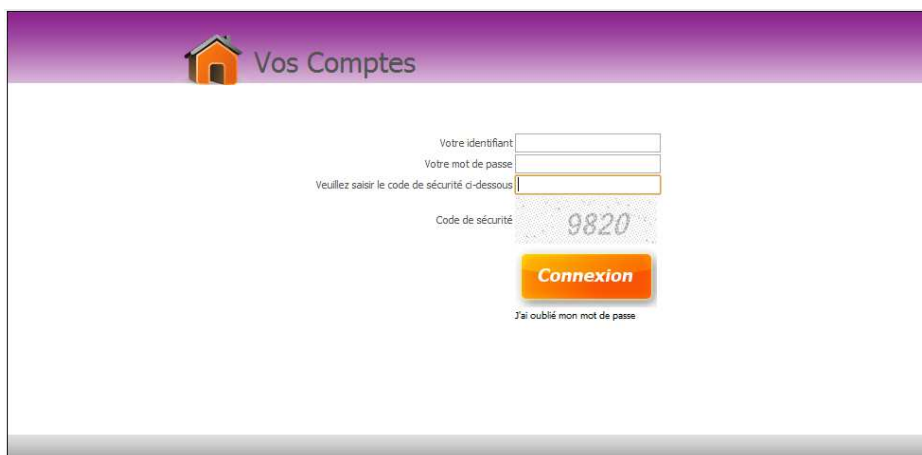
<http://www.gestionfonciere.fr>

La page suivante apparaît dans votre navigateur.



- Cliquez sur la Zone COPRO ONLINE

Lorsque vous avez cliqué sur copro online votre navigateur ouvre la page suivante :



Veillez vous munir du courrier que nous vous avons envoyé et qui comporte votre identifiant et votre mot de passe (provisoire).

<http://www.gestionfonciere.fr>

Rubrique COPRO ONLINE

Aujourd'hui, nous sommes heureux de vous transmettre votre identifiant et votre mot de passe ci-dessous :


Votre identifiant :	<input type="text" value="1"/>
Votre mot de passe :	<input type="text" value="2"/>

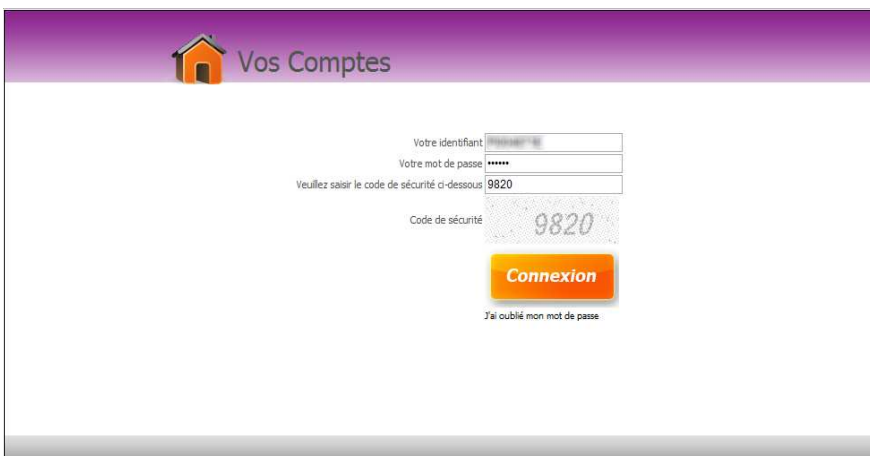
Renseigner les zones comme suit :

- Zone « Votre Identifiant » **Renseignez le Code identifiant.** ①
- Zone « Mot de passe » **Saisissez le mot que passe.** ②
- Zone « Veuillez saisir le code de sécurité ci-dessous » **Reproduisez le code** ③
(Le code de sécurité est aléatoire et sera différent à chaque connexion)

 **Veillez respecter scrupuleusement les majuscules et/ou les minuscules**



 Le mot de passe est indiqué par des étoiles

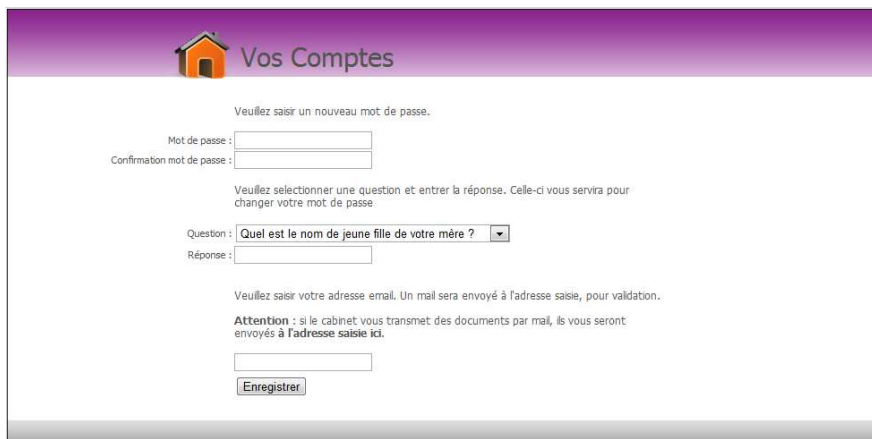


Cliquez sur :

Connexion



Patientez jusqu'à ce que la page suivante s'ouvre dans votre navigateur



La fenêtre suivante s'ouvre et vous demande de remplacer votre mot de passe par celui de votre choix.

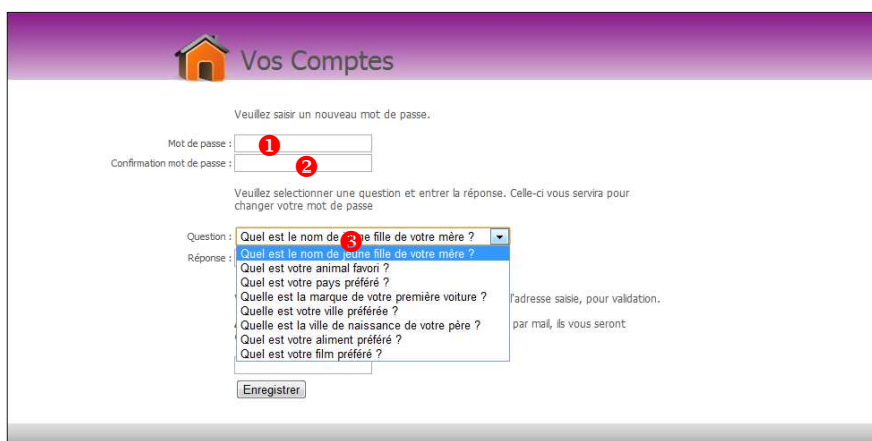
Veillez à remplir les informations qui vous sont demandées comme suit :

- Zone Mot de Passe : **Frapper votre nouveau mot de passe** ❶
- Zone Confirmation mot de passe : **Frapper une nouvelle fois votre mot de passe.** ❷



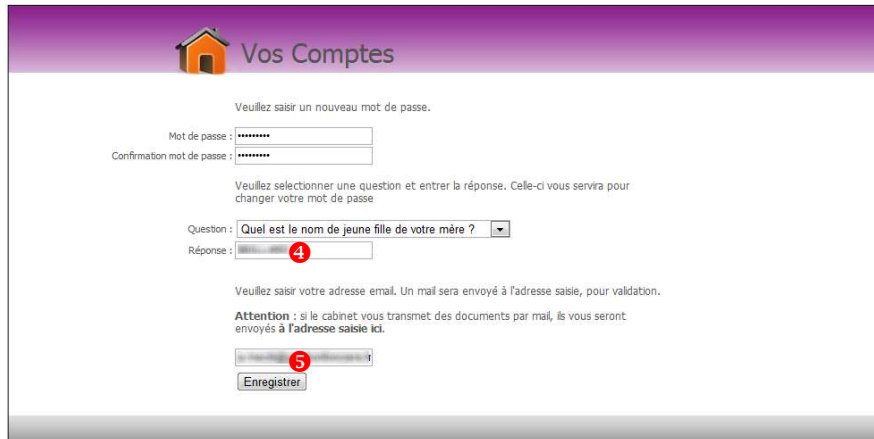
La double frappe du mot de passe permet de vérifier que vous n'avez pas fait d'erreur dans la saisie, n'oubliez pas de respecter les majuscules et les minuscules

- Zone question : **Sélectionnez la question qui permettra de retrouver votre mot de passe si vous l'égariez.** ❸



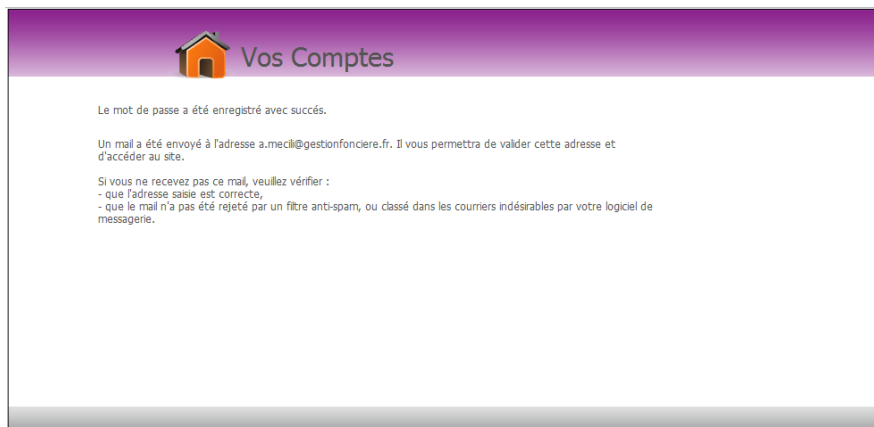
Choisir votre question parmi la liste ci-dessous :

- Quel est le nom de jeune fille de votre mère ?
- Quel est votre animal favori ?
- Quel est votre pays préféré ?
- Quelle est la marque de votre première voiture ?
- Quelle est votre ville préférée ?
- Quelle est la ville de naissance de votre père ?
- Quel est votre aliment préféré ?
- Quel est votre film préféré ?



- Zone Réponse : **Fraper la réponse à la question que vous avez choisie** 4
- Zone de l'adresse email : **saisissez votre email et assurez-vous de pouvoir consulter votre messagerie électronique.** 5
- Cliquez sur le bouton enregistrer

Le message suivant apparaît :



Ouvrez votre messagerie



Consultez le message ayant pour objet : Validation de votre adresse email.

Cliquez sur le lien bleu pour valider votre adresse email ❶.

La page suivante s'ouvre :



- Votre identifiant est inscrit ❶
- Frapper le mot de passe que vous avez choisi ❷
- Frapper le code de sécurité qui apparaît sur votre écran ❸

 Une ligne rouge vous indique : L'adresse email xxxxxxx@xxxxx.xx a été validée ❹.



La validation de votre adresse email est nécessaire pour vous connecter au site de La Gestion Foncière, avec votre identifiant

Vous êtes désormais connecté à votre espace.



Toute l'équipe de LA GESTION FONCIERE vous souhaite une bonne navigation sur votre espace.